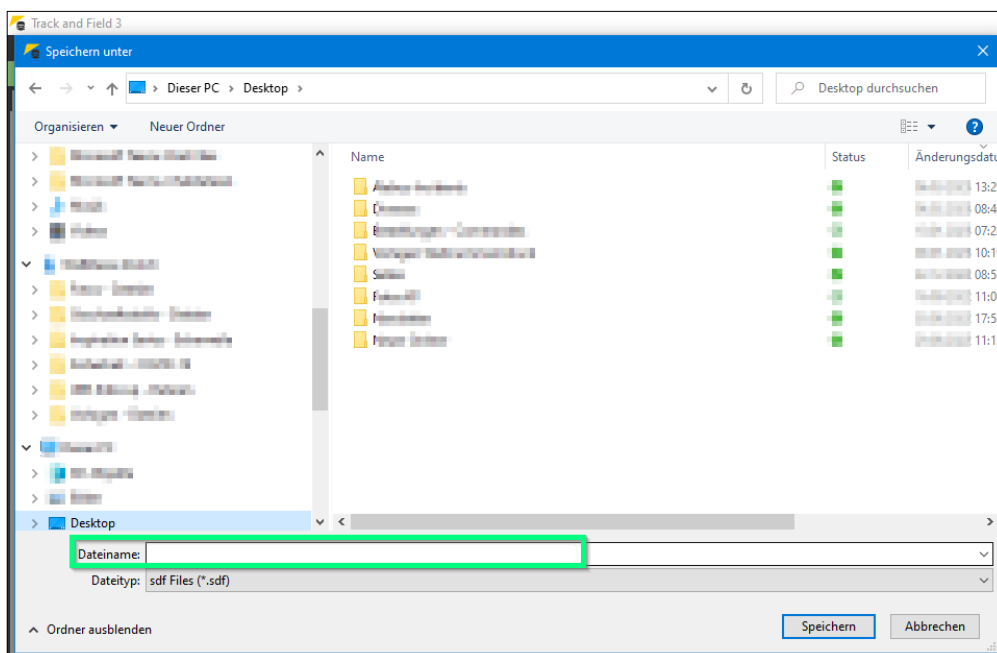
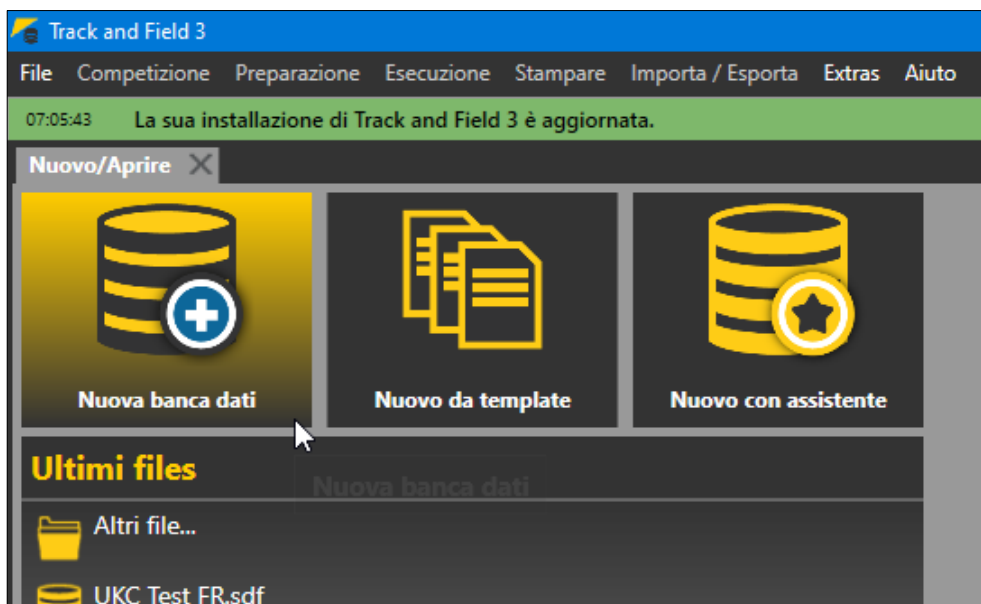


TAF3 – Istruzioni per la Mille Gruyère

Aprire TAF3

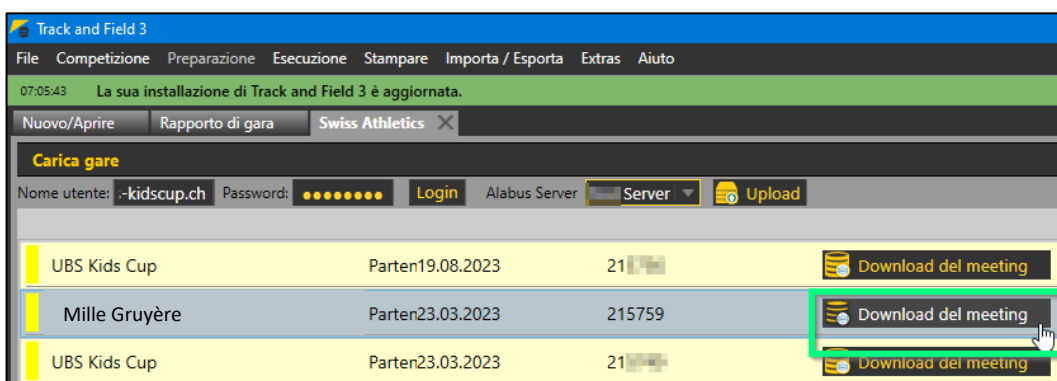
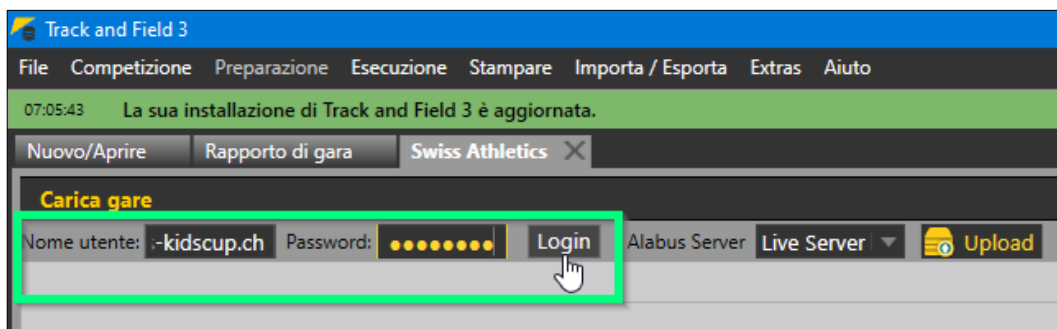
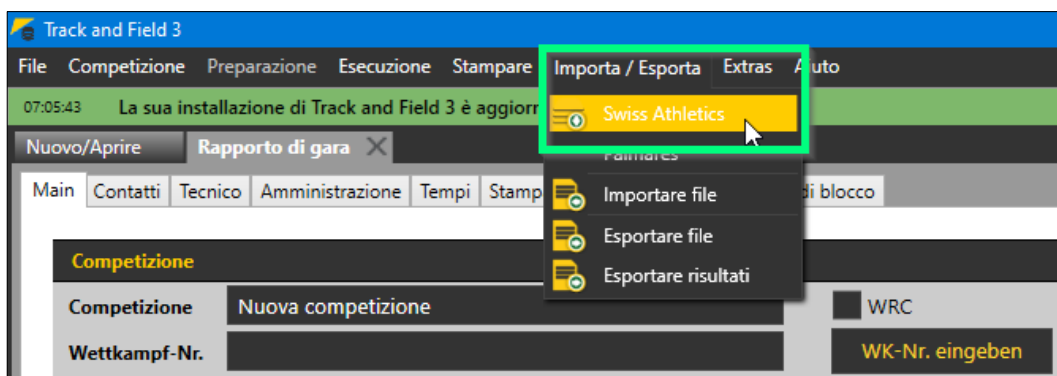
- Aprite l'applicazione TAF3
- Fare clic su « Nuovo banca dati »
- Selezionare il nome e la posizione del file (non salvare nel cloud o in un'unità di rete).



Effettuare il login & lancio da competizione

A partire dalla stagione 2023, sarà possibile accedere direttamente a Seltec con il login dell'organizzatore per le competizioni adolescenza da Swiss Athletics (UBS Kids Cup, Visana Sprint, Mille Gruyère) e chiamata la competizione corrispondente.

- Selezionare « Swiss Athletics » dal menu « Importa/Esporta »
- Effettuare il login inserendo il proprio nome utente e la password (il stesso login dell'area organizzatori della Mille Gruyère > **non con il login di Swiss Athletics**).
- Selezionare la competizione corrispondente e fare clic su « Download del meeting ».



Preparazione alla competizione

- Nel menu « Competizione » selezionare « Rapporto di gara » e inserire i dati di competizione corrispondenti (solo nella scheda « Main »). Il numero di gara può essere lasciato vuoto.

The screenshot shows the 'Track and Field 3' software interface. The 'Competizione' menu is highlighted, and the 'Rapporto di gara' option is selected. The 'Main' tab is active, displaying the following form fields:

Competizione	
Competizione	Mille Gruvère
Wettkampf-Nr.	
Data	Da 23.03.2023 fino 23.03.2023
Chiusura delle iscr.	23.03.2023
Tipo	Aria aperta
	Stadio, Gara multipla
Livello	UBS Kids Cup
Corsie	Corsie complete 8 Corsie per lo sprint 8 Corse 16

Buttons: WRC, WK-Nr. eingeben, Datum ändern, Aggiornare discipline

Dati della competizione

Stadio	
CAP/ Paese	
Strada	
Nazione	Switzerland
Regione (Federaz)	
Regolamento	SLV - Svizzera
Modalità impost:	SLV
Modalità impost:	Casuale

LA_portal

Uploader-E-Mail	info@ubs-kidscup.ch
Diqit. Stellplatz	Fixzeit für Veranstaltung

Adattare gli orari

- Nel menu « Competizione », alla voce « piano orario », è possibile inserire/adattare gli orari direttamente nella panoramica degli orari.

Registrazioni aggiuntive

- Le notifiche successive possono essere inserite nel menu « Preparazione » > « Inscrizioni »
- A tal fine, cliccare sul campo « Nuovo » e inserire i dati corrispondenti in alto o cercarli tramite « Stammdatensuche » a destra.
- Quindi aggiungetelo al « disciplina » corrispondente in basso (se necessario, aggiungete la categoria sotto « allestimento della competizione »).

The screenshot shows a registration form with a list of entries on the left and a form on the right. The 'Nuovo' button is highlighted in green. The 'Stammdatensuche' search field is also highlighted in green. The form includes fields for Pett, Codice, Cognome, Nome, Sesso, Data/Anno, Nazione, Società, and Quartiere.

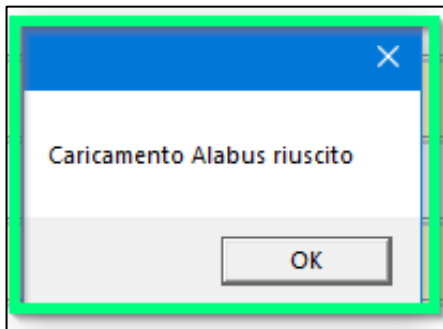
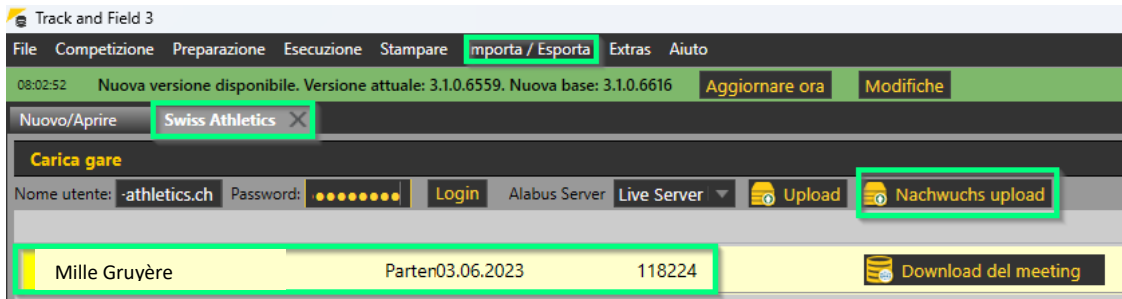
disciplina	Categoria	Valore d'isc	Tassa d'iscrizione	Info
S Kids Cup M 13	M 13		Normale	

Eeguire della competizione

- Come in una normale competizione.

Upload dei risultati

- Tramite il menu « Importa/Esporta » > « Swiss Athletics »
- Cliccare su « Upload »
- I dati saranno trasferiti direttamente nel database.
(Viene visualizzato il messaggio « Caricamento Alabus riuscito »).
- Finito.



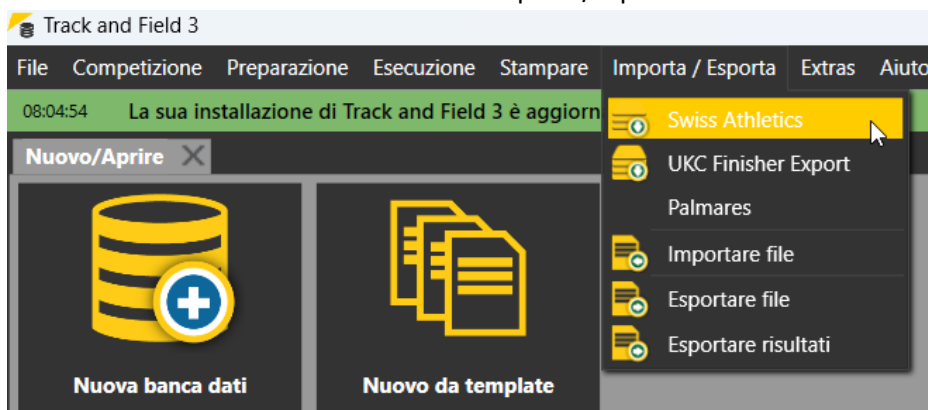
TAF3 - Combinare due competizioni giovanili

Se state organizzando una Visana Sprint, una Mille Gruyère o una UBS Kids Cup nello stesso evento, avete due opzioni:

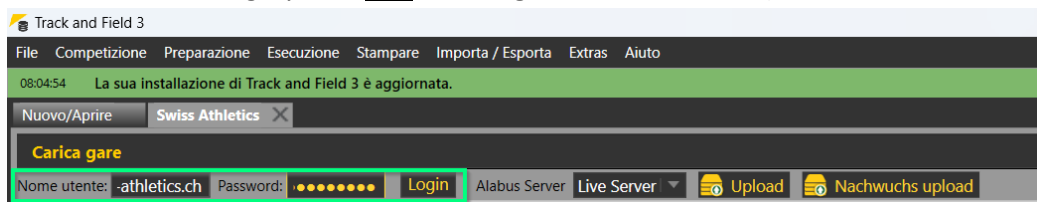
1. Organizzate le due competizioni separatamente nel tempo, utilizzando i vostri database. In questo caso, potete procedere come descritto sopra.
2. Volete utilizzare un unico database per entrambi i progetti. In questo caso, è necessario rispettare i seguenti dettagli.

Effettuare il login & lancio da competizione

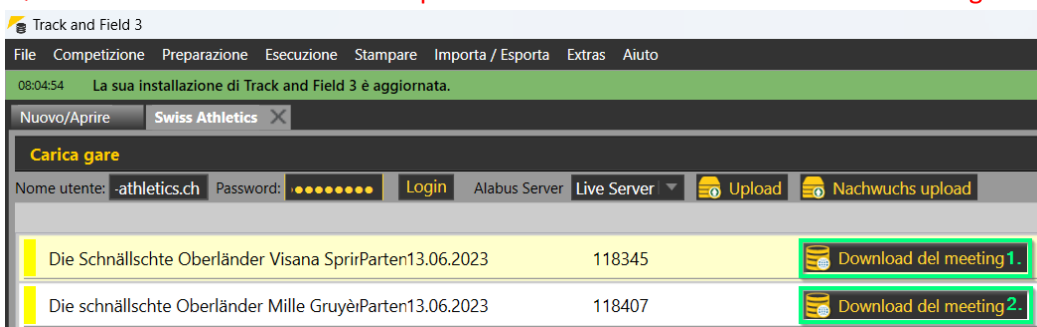
- Selezionare "Swiss Athletics" dal menu "Importa/Esporta".



- Effettuare il login inserendo il proprio nome utente e la password (il stesso login dell'area organizzatori della mille gruyère > **non con il login di Swiss Athletics**).

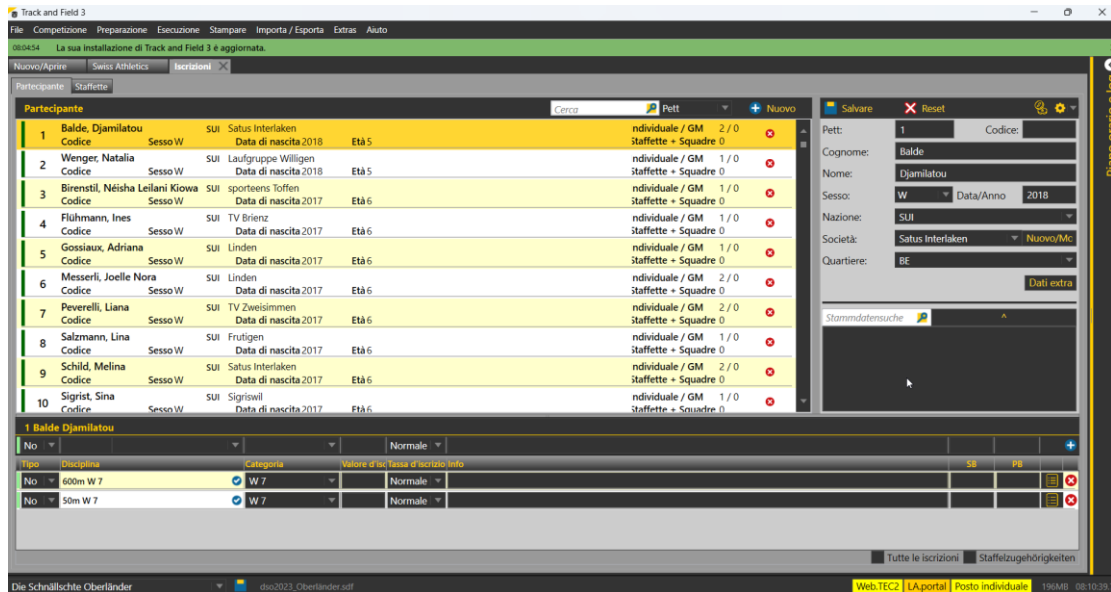


- Selezionare la prima competizione e fare clic su « Download del meeting ».
- Quindi selezionare la seconda competizione e fare clic su « Download del meeting ».



Controllo delle registrazioni

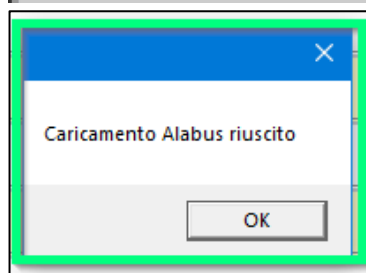
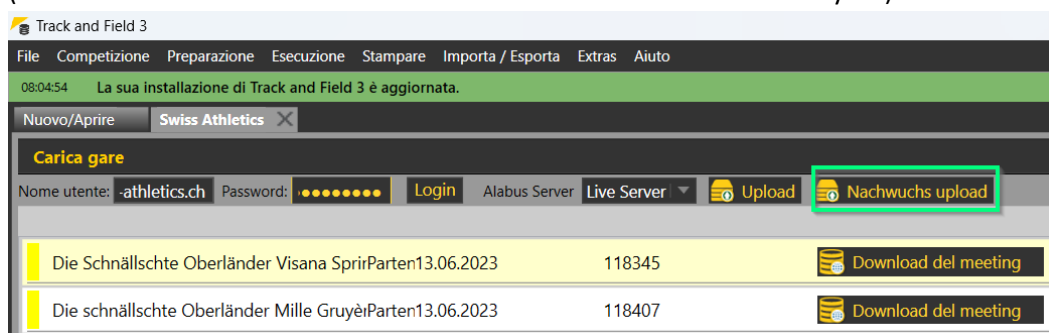
- Il menu "Preparazione" → "Inscrizioni", controllare le immissioni e correggerle se necessario.



Upload dei risultati

- Tramite il menu « Importa/Esporta » → « Swiss Athletics »
- Cliccare su « Nachwuchs upload » → **Premere una sola volta, altrimenti i risultati saranno trasferiti due volte.**
- I dati saranno trasferiti direttamente al database corretto (Visana Sprint, Mille Gruyère, UBS Kids Cup).
- Viene visualizzato il messaggio « Caricamento Alabus riuscito ».
- Finito.

(Verifica: i risultati dovrebbero essere visibili sul sito web di Mille Gruyère).



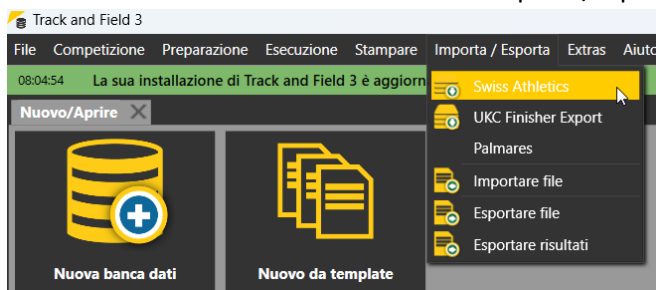
TAF3 - Combinazione di competizioni giovanili e meeting di Swiss Athletics

Se desiderate organizzare una Visana Sprint, una Mille Gruyère o una UBS Kids Cup e uno Swiss Athletics Meeting nello stesso evento, avete due possibilità:

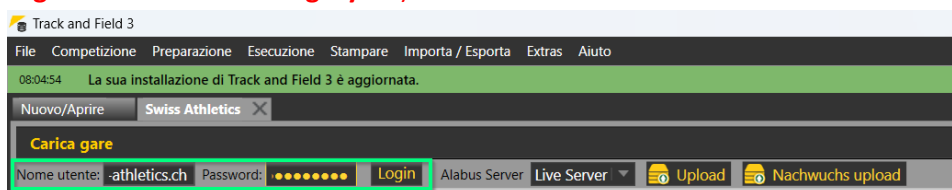
1. Organizzate le due competizioni separatamente, utilizzando i vostri database. Si può procedere come per le gare singole.
2. Si vuole utilizzare un unico database per entrambi i progetti. In questo caso, è necessario rispettare le seguenti particolarità.

Effettuare il login & lancio da competizione

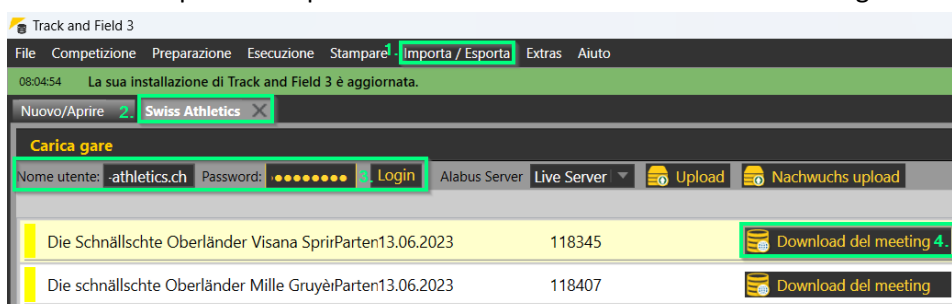
- Selezionare "Swiss Athletics" dal menu "Importa/Esporta".



- Effettuare il login inserendo il proprio nome utente e la password (→ il stesso login dell'area organizzatori della mille gruyère).

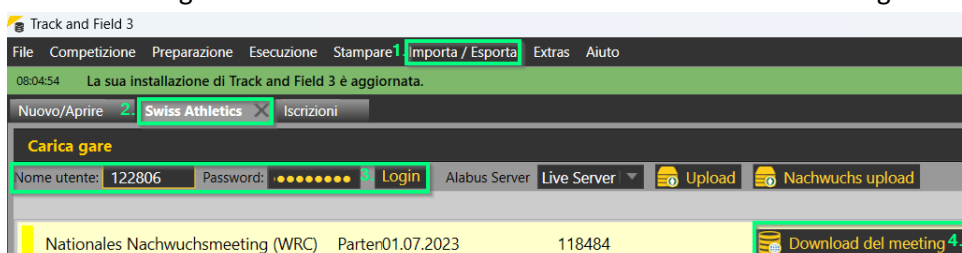


- Selezionare la prima competizione e fare clic su « Download del meeting ».



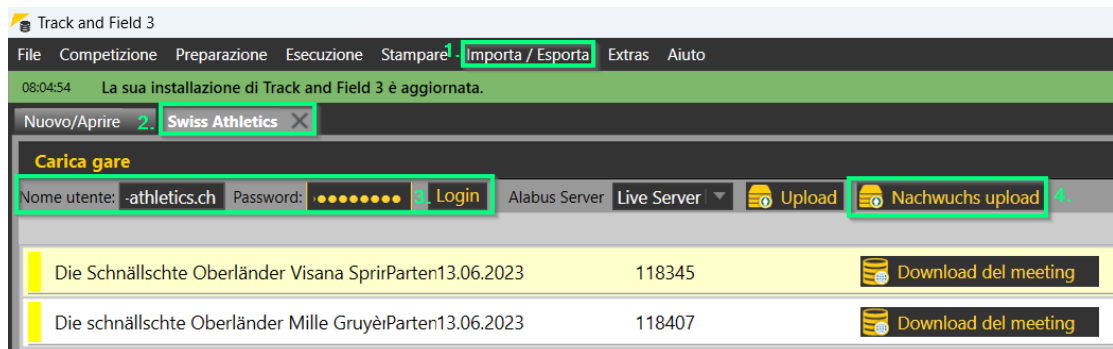
- Quindi accedere con il nome utente e la password di Swiss Athletics (→ Login Swiss Athletics con numero di licenza).

- Selezionare la gara di Swiss Athletics e cliccare su « Download del meeting »

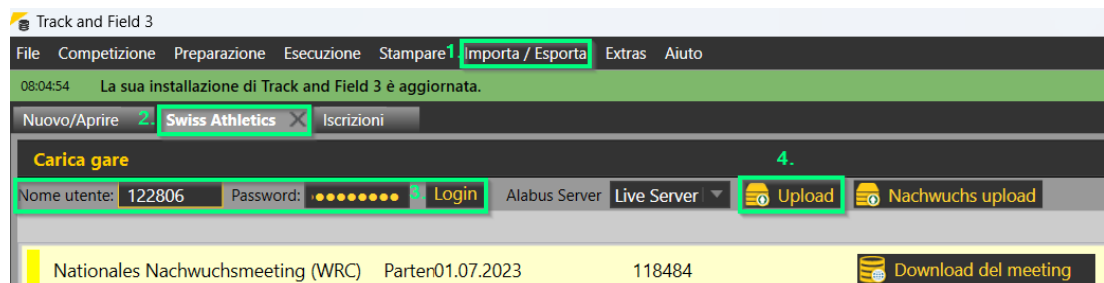


Upload dei risultati

- Tramite il menu « Importa/Esporta » → « Swiss Athletics »
- Effettuare il login con il nome utente e la password (→ Login Nachwuchs)
- Cliccare su « Nachwuchs upload »
- I dati saranno trasferiti direttamente al database corretto (Visana Sprint, Mille Gruyère, UBS Kids Cup).
- Viene visualizzato il messaggio « Caricamento Alabus riuscito ».
(Verifica: i risultati dovrebbero essere visibili sul sito web di Mille Gruyère).



- Accedere quindi con il nome utente e la password di Swiss Athletics (→ Login Swiss Athletics con numero di licenza).
- Cliccare su "Upload".



- I dati vengono trasferiti direttamente al database di Swiss Athletics.
- Viene visualizzato il messaggio « Caricamento Alabus riuscito ».

